


小舟木エコ村ワークシヨップ



今春に完成した小舟木エコ村自治会館には、薪ストーブがあります。薪は再生可能なエネルギー。また、地域の山の木を薪に利用することで、循環が生まれ、地域の山を育てることになります。暖をとるのはもちろん、料理をしたり、眺めたり、火を囲んで語ったり…。寒い季節にたくさんのお楽しみをもたらしてくれる薪ストーブですが、使い方を間違えれば怖いものになってしまいます。自治会館の薪ストーブに初火入れをする日に、薪ストーブを正しく楽しく活用する方法を、みんなが体験しながら学びましょう！

2009年10月25日(日) 10:00~15:30

場所：小舟木エコ村自治会館

Step.1

10:00

~10:30



薪ストーブを知ろう

・火入れ式

小舟木エコ村自治会館の薪ストーブに初めて火を燈します！

・プロに教わる薪ストーブ講座

県内で数多くのお店や住宅に薪ストーブを設置されているマックスウッドの回瀬さんに学ぶ薪ストーブの使い方・選び方。

参加無料

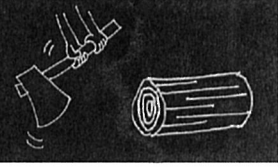
開催時間中、出入り自由です。

お好きなプログラムにご参加ください。

Step.2

10:30

~15:30



薪をつくる

こなんの森薪割りクラブの田代さんに薪のつくり方、保管の仕方を教えてもらいます。

・玉切り

長い丸太を薪ストーブに入る大きさに合わせてチェーンソーなどで切ります。

・薪割り

無心になって楽しめる薪割り。スパッと割れた時の気持ちよさを体感しませんか？

・薪棚づくり

薪は、割った後に十分に乾燥させます。自治会館の裏面に薪棚をつくって、来冬のための薪を乾燥させておきましょう！

薪炭クッキング

薪を使って様々な野外料理に挑戦。シェフは、おうみ木質バイオマス利用研究会の寺尾さん。火を囲んで、ほくほく試食しましょう！

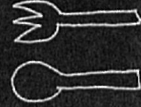
- ・薪ストーブでピザを焼く
- ・七輪とダッチオーブンを使って自家採り野菜をグリル
- ・ねじパンを火で炙る
- ・ペレットグリルでナゲットを焼く
- ・パターでコーヒーを入れる

※試食程度の量をご用意しています。昼食はご用意していませんので、お弁当をご持参いただくか、お家で食べてください。

Step.3

13:00

~15:30



お願い

- ・薪棚づくりのために使うため、インパクト・丸のこをお持ちの方はご持参ください。
- ・動きやすく、汚れてもいい服装でお越しください。
- ・自家採り野菜の持ち寄り、大歓迎です！

主催：小舟木エコ村推進協議会 担当：高田・廣部 (Tel: 0748-33-7522 Email: community@chikyunome.co.jp)
協力：小舟木エコ村自治会・Maxwood・NPO法人おうみ木質バイオマス利用研究会・こなんの森薪割りクラブ